

# Isola d'Elba

- Report Consuntivo Giugno 2023
- Report Acquisito Luglio-Ottobre 2023



01

**Overview Stagione 2023**


**Aprile–Ottobre 2023**

# Occupazione Giornaliera 7 Aprile - 15 Ottobre 2023

OCCUPAZIONE

51,6 %

Isola d'Elba

Corrente: 50 strutture   
di cui 6 in 2\*, 34 in 3\*, 10 in 4\*,  
per un totale di 2288 camere disponibili.



02

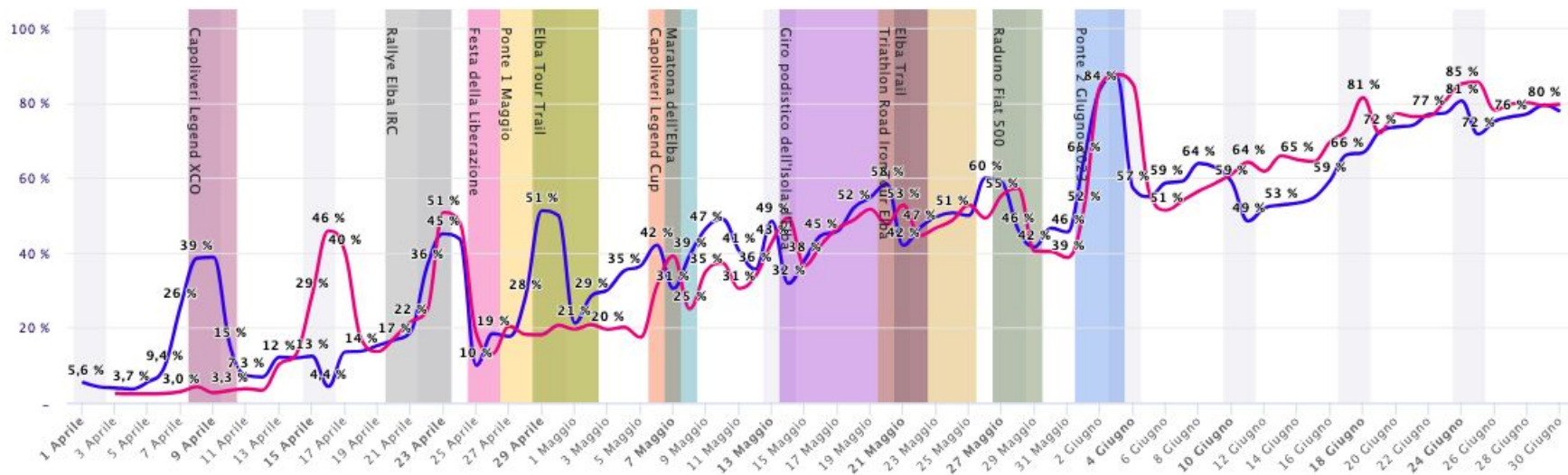
**Focus Aprile-Giugno 2023**

# Occupazione Giornaliera

## Focus 1 Aprile-30 Giugno 2023 vs. 2022

Isola d'Elba

Corrente **53,1 %**  
 Anno Precedente **▼ - 0,4 pp 53,5 %**



03

**Focus Giugno 2023**



# Occupazione Giornaliera Giugno 2023 vs. 2022

Isola d'Elba

Corrente

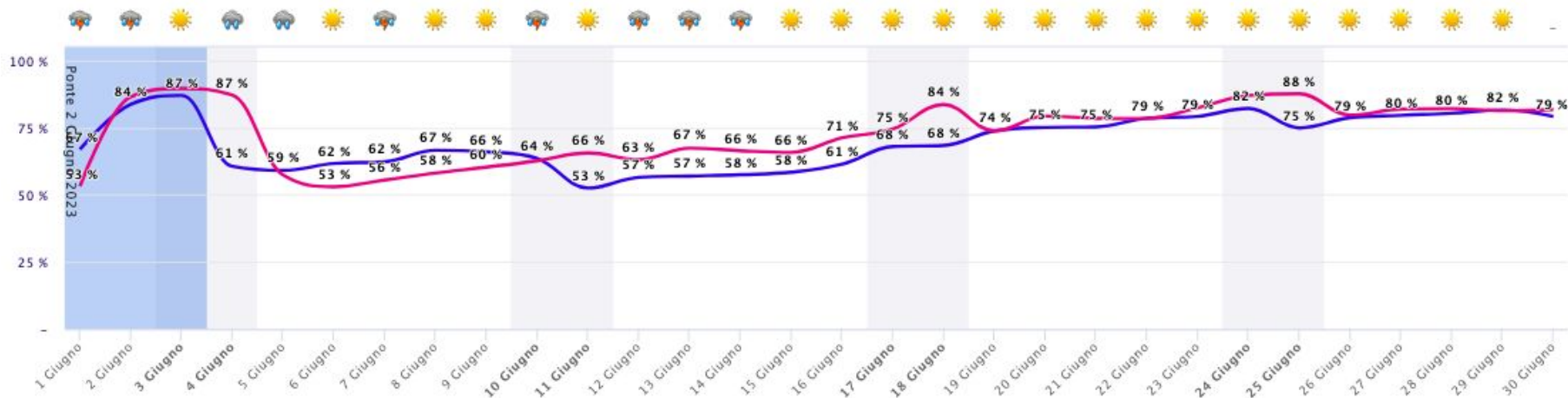
69,7 %

Anno Precedente

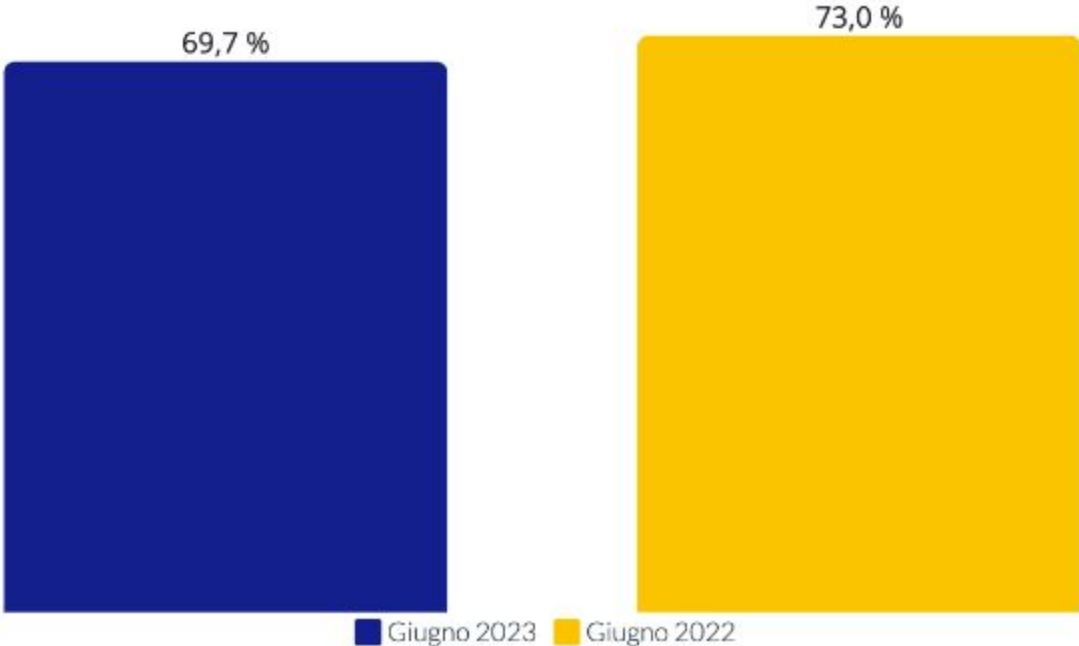
73,0 %



- 3,3 pp

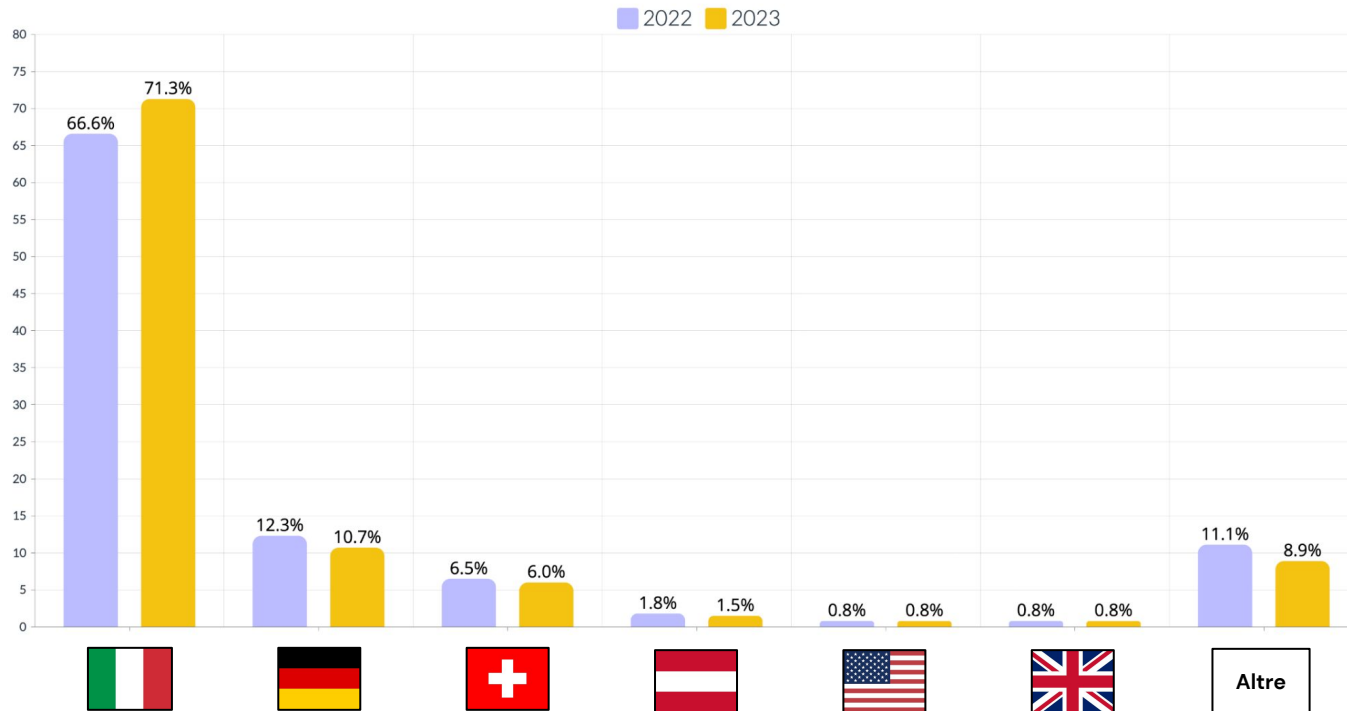


# Occupazione Totale Giugno 2023 vs. 2022





# Confronto Mix Nazionalità su Totale Prenotazioni - Giugno 2023 vs. 2022



04

**Focus Prenotazioni Acquisite**

**5 Giugno – 15 Ottobre 2023**

# Occupazione Acquisita al 6 Luglio 2023

## 6 Luglio – 15 Ottobre 2023 vs. 2022

Isola d'Elba

<span style="color: blue;">■</span> Corrente	53,2 %
<span style="color: magenta;">■</span> Anno Precedente	▼ - 28,1 pp 81,3 %
<span style="color: orange;">■</span> Anno Precedente al 6 Luglio 2022	▼ - 0,9 pp 54,1 %





# Grazie per l'attenzione

© 2023, Hbenchmark srl - Tutti i diritti riservati. Questo documento è protetto da copyright.

Nessuna parte di esso può essere modificato, riprodotto o distribuito in qualunque forma o con qualunque mezzo, senza previa autorizzazione scritta di Hbenchmark srl.