

GUIDA ALL'ACCESSO

1. Visitare il sito <https://marcianamarina.soluzionipa.it/> e cliccare il bottone "Servizi Scolastici"



Comune di Marciana Marina

ELENCO
SERVIZI

ACCEDI
REGISTRATI

The screenshot shows a grid of service buttons. The left column contains: 'Albo Pretorio', 'Bandi di Gara e Contratti', 'Cosa Fare Per', 'Istanze OnLine' (with a sub-note: 'Compila ed invia OnLine la tua istanza. Servizio in fase di attivazione ...'), and 'Servizi Scolastici' (highlighted with a red arrow). The right column contains: 'Amministrazione trasparente', 'Consulenti e collaboratori', 'Sovvenzioni e contributi', and 'Pagamenti OnLine' (with a sub-note: 'Pagamenti OnLine - pagoPA. Servizio in fase di attivazione ...').

2. Effettuare l'accesso tramite le credenziali create oppure utilizzando uno dei sistemi di autenticazione consentiti (SPID, eIDAS, CIE).



Comune di Marciana Marina

ELENCO
SERVIZI

ACCEDI
REGISTRATI

Puoi accedere al portale utilizzando i seguenti sistemi di autenticazione:

Cittadino Italiano Persona Giuridica Cittadino Estero

Username *

Password *

ACCEDI

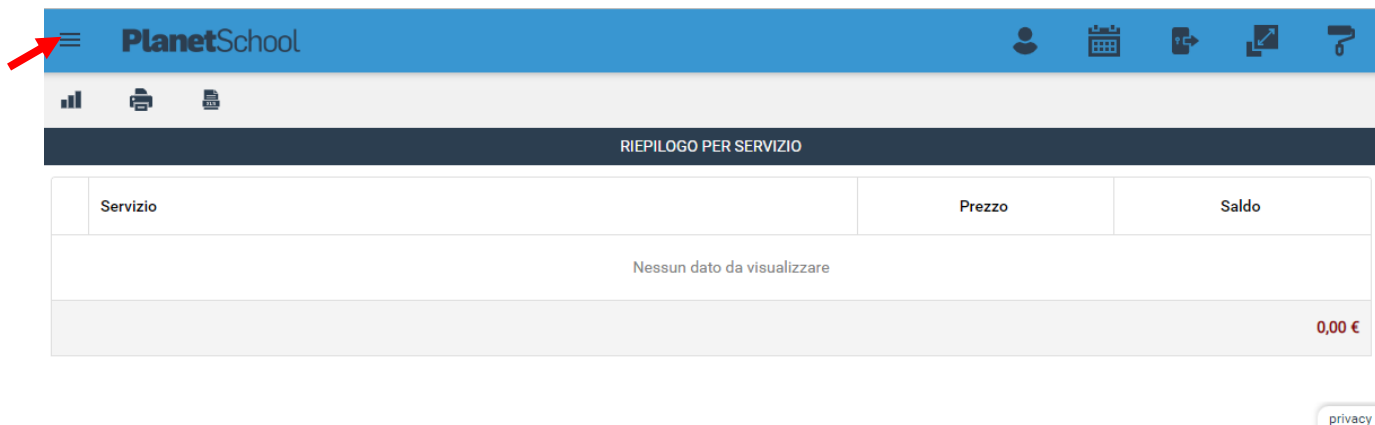
[Credenziali Dimenticate?](#)

Se non sei registrato al portale,
registrati cliccando sul pulsante sottostante.

REGISTRATI

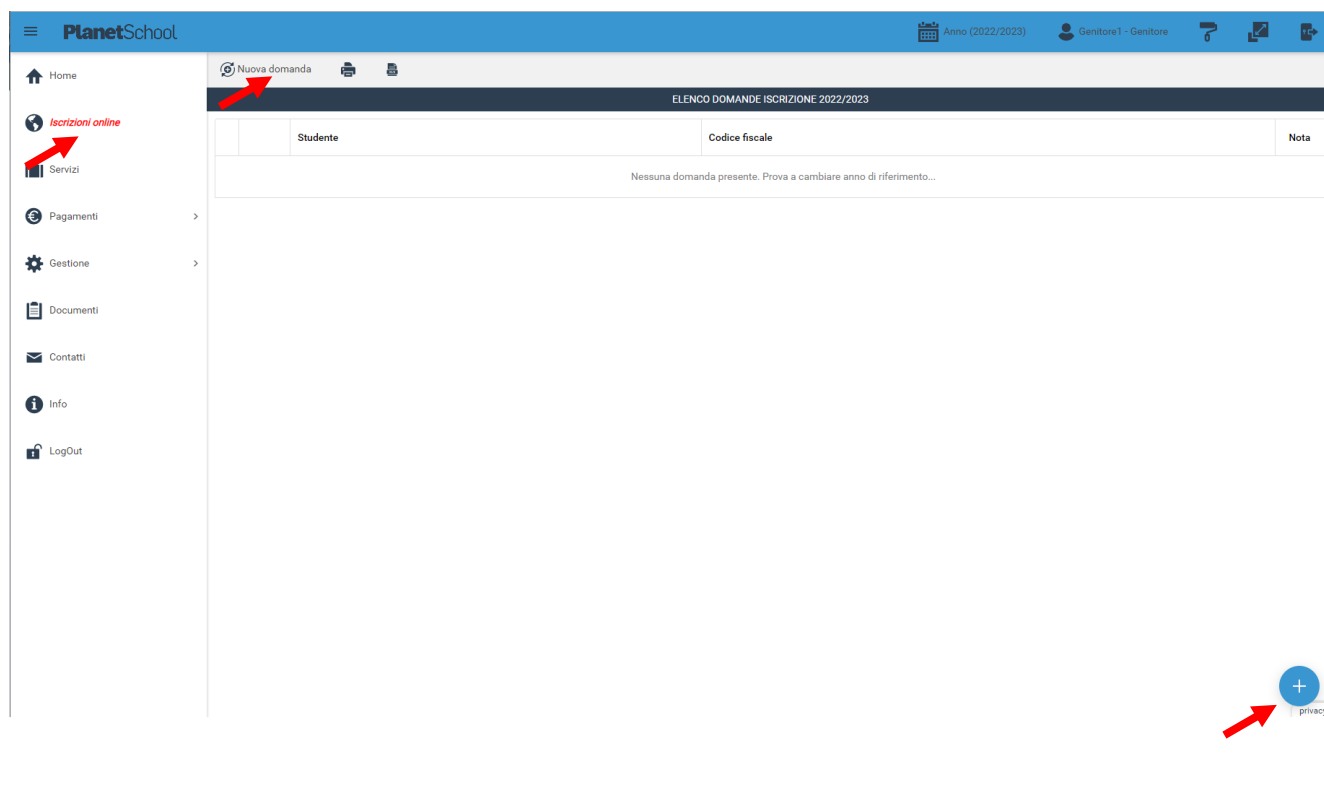
Iscrizioni Online

Dopo aver effettuato l'accesso verrà visualizzata la seguente pagina, cliccare con il mouse in alto a sinistra sulle tre linee per aprire il menù se già non aperto.



The screenshot shows the PlanetSchool interface. At the top left, a red arrow points to the hamburger menu icon. The header includes the PlanetSchool logo and several utility icons. Below the header is a dark blue bar with the text 'RIEPILOGO PER SERVIZIO'. Underneath is a table with columns for 'Servizio', 'Prezzo', and 'Saldo'. The table is currently empty, displaying 'Nessun dato da visualizzare' and a total balance of '0,00 €' at the bottom right. A 'privacy' link is visible in the bottom right corner.

Da **Iscrizioni Online** è possibile iscrivere l'utente ai vari servizi.



The screenshot shows the 'Iscrizioni online' page in PlanetSchool. A red arrow points to the 'Nuova domanda' button at the top left of the main content area. The page title is 'ELENCO DOMANDE ISCRIZIONE 2022/2023'. Below the title is a table with columns for 'Studiante', 'Codice fiscale', and 'Nota'. The table is empty, with the message 'Nessuna domanda presente. Prova a cambiare anno di riferimento...'. A red arrow at the bottom right points to a blue circular button with a white plus sign and the word 'privacy' below it.

Per una nuova iscrizione cliccare su "Nuova Domanda" o sul pulsante  in basso a destra

Nella schermata che comparirà successivamente nel campo **Servizio** si dovrà selezionare un'opzione tra quelle disponibili presenti nel menu a tendina, nel campo **Anno** si dovrà inserire l'anno scolastico di interesse e nell'ultimo campo il **Codice Fiscale** dello studente da iscrivere, cliccare su **Avanti**.

Iscrizione online ✕

Servizio:*	<input type="text"/>	Anno:*	<input type="text"/>
	Seleziona il servizio a cui iscrivere lo studente		Seleziona l'anno scolastico a cui iscrivere lo studente
Codice fiscale:*	<input type="text"/>		
	Inserisci il codice fiscale dello studente da iscrivere		

AVANTI

Se il codice fiscale inserito non è ancora presente nel sistema verrà mostrato il messaggio sotto riportato. **Cliccare su OK.**



Codice fiscale non presente. Cliccare su 'Ok' per inserire la nuova anagrafica.

ANNULLA

OK

Nella schermata successiva **dopo aver letto le condizioni per il trattamento dei dati personali** selezionare la spunta per accettare poi cliccare su **Avanti**.

Iscrizione online



PRIVACY

...



Ho letto le condizioni e accetto il trattamento dei miei dati personali

◀ Indietro

▶ Avanti

Il passo successivo richiede l'inserimento di tutti i dati dello studente, una volta inserite tutte le informazioni cliccare su **Avanti**.

Iscrizione online



1 - STUDENTE

Cognome:*	Fiore	Nome:*	Riccardo
Sesso:	M	Data di nascita:*	01/01/2020
Provincia di nascita:*	AN	Comune di nascita:*	ANCONA
Provincia di residenza:*	AN	Codice fiscale:*	FRIRCR20A01A271C
Località di residenza:*	ANCONA	Comune di residenza:	ANCONA
CAP:*	60121	Indirizzo:*	Corso Giuseppe Mazzini, 99
Telefono (2):		Telefono (1):	
Email (per comunicazioni):	riccardofiore2020@gmail.com	Cellulare (per comunicazioni):*	3211234567

◀ Indietro

▶ Avanti

Inserire i dati di almeno uno tra Padre, Madre o Tutore e selezionare la relativa spunta per **l'indirizzo predefinito per le comunicazioni**. Cliccando sul tasto "copia indirizzo da dati studente", in basso a destra, si potranno reinserire automaticamente i dati dell'indirizzo per le comunicazioni precedentemente inseriti nell'anagrafica del bambino. Una volta compilati tutti i campi cliccare su **Avanti**.

TEST2 MARCO (I000000059) 2022/2023

2 - PADRE

Cognome:* test1 Nome:* paolo

Data di nascita:* 13/04/1994

Provincia di nascita:* MI Comune di nascita:* MILANO

Codice fiscale:* TSTPLA94D13F205Y

INDIRIZZO PER COMUNICAZIONI

Provincia di residenza:* MI Comune di residenza:* MILANO

Telefono:* 52545556+6 Indirizzo:* VIA PIAVE, 18

CAP:* 25410

Indirizzo predefinito per le comunicazioni

COPIA INDIRIZZO DA DATI STUDENTE

◀ Indietro ▶ Avanti

Nella schermata seguente sar  possibile inserire il valore ISEE (mettere il flag "Non ho una dichiarazione Isee" per tale caso) ed eventuali note e l'Iban. (**questi ultimi campi non obbligatori**)

5 - ALTRO

Isee:*

Non ho una dichiarazione isee

Iban:

Note:

◀ Indietro ▶ Avanti

Cliccare quindi su **Avanti**.

Nella schermata successiva selezionare dai menu a tendina il **Plesso**, la **Classe** e la **Sezione**.

Se non si è a conoscenza della **Sezione** selezionare il campo con il segno -
Cliccare poi su **Avanti**.

Iscrizione online



6 - SCUOLA

Plesso:* Scuola infanzia
Classe:* 1
Sezione:* -

◀ Indietro

▶ Avanti

Nella schermata successiva (7 – SERVIZI) è necessario cliccare sul tasto **Salva**
N.B. se non si effettua il salvataggio tutti i dati inseriti andranno persi.

Iscrizione online



7 - SERVIZI

ATTENZIONE

Per salvare la domanda cliccare il pulsante "SALVA" in basso a destra!

Domanda effettuata per i seguenti servizi:

Refezione

Salvare la domanda...

DOMANDA

ALLEGATI

INVIA

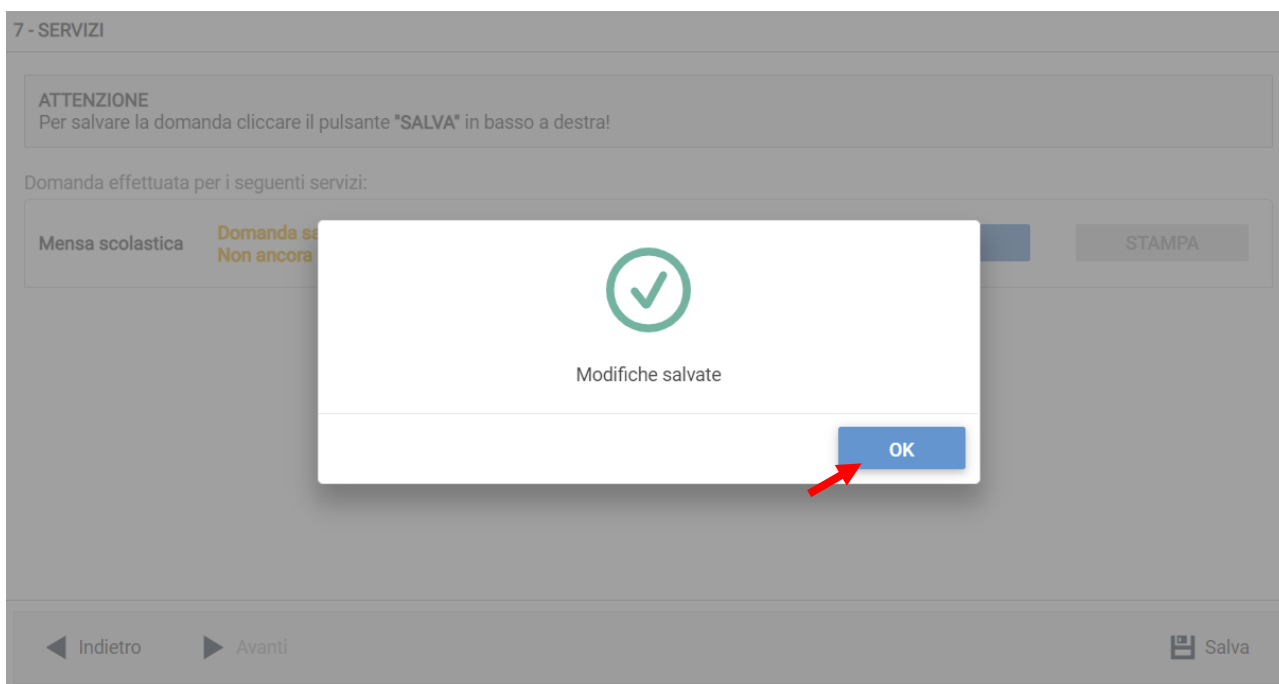
STAMPA

◀ Indietro

▶ Avanti

Salva

Il messaggio che comparirà vi darà conferma dell'avvenuto salvataggio delle modifiche. Premere **OK** per proseguire.



Leggere e accettare le condizioni per il **trattamento dei dati personali**.
Scaricare e accettare le condizioni generali poi cliccare su **Avanti**.

TEST2 MARCO (I000000059) - Isc. Refezione 2022-2023

PRIVACY E CONDIZIONI GENERALI DEL SERVIZIO

INFORMATIVA GENERICA
ai sensi dell'art. 13 del Regolamento UE 2016/679

Gentile Signore/a, desideriamo informarla che i dati personali da Lei forniti, formeranno oggetto di trattamento da parte del Comune di ----- nel rispetto della normativa vigente e degli obblighi di riservatezza a cui è tenuto.

- Il titolare del trattamento è il Comune di -----, nella persona del Sindaco
- Il responsabile della protezione dei dati è -----

Ho letto le condizioni e accetto il trattamento dei miei dati personali ▲

[PDF condizioni generali](#)

Ho letto le condizioni e dichiaro di aver preso visione dell'informativa relativa al servizio Refezione ▲

Indietro Avanti Torna ai servizi Allegati

Nella seguente schermata cliccare su **Avanti** dopo aver verificato che lo **studente** selezionato e il **capitolo** siano corretti.

Iscrizione online

1 - DOMANDA

Studente:*	Fiore Riccardo (I000000047)	Capitolo:*	Iscr. Servizio Refezione 2020-2021
Note:			

◀ Indietro ▶ Avanti


← Torna alla domanda

Nella schermata successiva vanno compilati i dati del Richiedente e del Pagante.

Per copiare i dati richiesti cliccare sui tasti "Copia da .." e sul pulsante . Altrimenti compilare nuovamente tutti i campi. Terminato l'inserimento Cliccare su **Avanti**.

Iscrizione online

2 - RICHIEDENTE

Cognome:*	Fiore	Nome:*	Giorgio
Sesso:	M	Data di nascita:*	07/10/1988
Provincia di nascita:	AN	Comune di nascita:*	ANCONA
Codice fiscale:*	FRIGRG88R07A271D	Provincia di residenza:	AN
Comune di residenza:	ANCONA	Località di residenza:*	ANCONA
Indirizzo:*	Corso Giuseppe Mazzini, 99	CAP:*	60121
Telefono (1):	3211234567	Telefono (2):	
Email (per comunicazioni):			
Pagante:*	Fiore Giorgio FRIGRG88R07A271D Fi	 Copia da...	

N.B. La certificazione potrà essere intestata solo a chi esercita la responsabilità genitoriale

◀ Indietro ▶ Avanti

← Torna alla domanda

Nella schermata successiva è necessario inserire le risposte ai **Parametri** richiesti. Completato l'inserimento cliccare su **Salva**

N.B. se non si effettua il salvataggio i dati inseriti nei parametri andranno persi. Sarà possibile tornare sulla domanda in un secondo momento per inserire i parametri (vedi visualizzazione / modifica domanda pag. 11)

3 - PARAMETRI

ATTENZIONE

Per salvare la domanda cliccare il pulsante "SALVA" in basso a destra!

01 Agevolazione 50% - Più Figli Usufruiscono del Servizio Mensa? (solo Iscritti Infanz. / Primaria S. Albino / Acquaviva):*

SI e Frequentano Entrambi la Scuola Infanzia e/o Scuola Primaria Sant Albino e Acquaviva

02 Se Risposto SI alla Domanda 01 Indicare Nome e Cognome di Altro/a Figlio/a che Usufruisce del Servizio Mensa:

XXXX

03 Se Risposto Si alla Domanda 01 Indicare Nome Scuola, Classe e Sezione di Altro/a Figlio/a:

XXXX

04 Tipologia Pasto:*

01 - Pasto Standard

05 Se si è Risposto Si alla domanda precedente "Menu per Scelta Religiosa / Etica specificare il tipo di dieta:

◀ Indietro

▶ Avanti

↶ Torna alla domanda

📎 Allegati

💾 Salva

Il messaggio che comparirà vi darà conferma dell'avvenuto salvataggio delle modifiche. Premere **OK** per proseguire.

3 - PARAMETRI

05 Se si è Risposto Si alla domanda precedente "Menu per Scelta Religiosa / Etica specificare il tipo di dieta:

06 Dichiarazione Attestazione ISEE (Solo Residenti):*

NO - Dichiaro di NON Possedere Attestazione ISEE

07 Valore ISEE:

08 N. Protocollo Attestazione ISEE:

09 Data Rilascio Attestazione ISEE:

10 Data Scadenza Attestazione ISEE:

◀ Indietro

▶ Avanti

↶ Torna alla domanda

📎 Allegati

💾 Salva

A questo punto è possibile inserire gli eventuali Allegati richiesti cliccando sul pulsante **"Allegati"**.

TEST2 MARCO (I000000059) 2022/2023

3 - PARAMETRI

ATTENZIONE
Per salvare la domanda cliccare il pulsante **"SALVA"** in basso a destra!
Ricordarsi di inserire eventuali allegati e di inviare la domanda. Le domande verranno accolte solo dopo l'invio.

01 Tipologia Pasto:*
Pasto Standard

02 Dichiarazione ISEE:*
Non Presenta ISEE

03 Importo ISEE:

04 N. Protocollo ISEE:

05 Esenzione Disabilità Certificata:*

Indietro Avanti Torna ai servizi **Allegati** Salva

Per allegare un documento cliccare su **Sfoggia**, selezionare il documento dalla cartella desiderata e cliccare su **Caricare** attendendo il termine del processo, ripetere i passaggi se necessario allegare altri documenti. Uscire con il tasto **X**

3 - PARAMETRI

05 Se si è Risposto Sì alla domanda

06 Dichiarazione Attestazione ISEE:
NO - Dichiaro di NON Possedere A

07 Valore ISEE:

08 N. Protocollo Attestazione ISEE:

09 Data Rilascio Attestazione ISEE:

10 Data Scadenza Attestazione ISEE:

Allegati Mensa scolastica

Rilasciare i file qui **Sfoggia...** Caricare

Indietro Avanti Torna alla domanda **Allegati** Salva

Dopo l'inserimento degli eventuali allegati cliccare su "Torna ai Servizi"

TEST2 MARCO (I000000059) 2022/2023

3 - PARAMETRI

ATTENZIONE
Per salvare la domanda cliccare il pulsante "SALVA" in basso a destra!
Ricordarsi di inserire eventuali allegati e di inviare la domanda. Le domande verranno accolte solo dopo l'invio.

01 Tipologia Pasto:*
Pasto Standard

02 Dichiarazione ISEE:*
Non Presenta ISEE

03 Importo ISEE:

04 N. Protocollo ISEE:

05 Esenzione Disabilità Certificata:*

◀ Indietro ▶ Avanti ◀ Torna ai servizi 📎 Allegati 📄 Salva

Nella schermata successiva sarà possibile apportare delle modifiche cliccando sul tasto relativo alla sezione da modificare (DOMANDA, ALLEGATI). Uscendo in questo momento dall'applicativo tutto il procedimento svolto fino ad ora sarà conservato per poter essere modificato o inviato successivamente (vedi visualizzazione / modifica domanda pag. 11)

Cliccando invece su **INVIA** si invierà la domanda per l'iscrizione al servizio e non sarà più possibile apportare alcuna modifica.

TEST2 MARCO (I000000059) 2022/2023

SERVIZI

ATTENZIONE
Per salvare la domanda cliccare il pulsante "SALVA" in basso a destra! Ricordarsi di inserire eventuali allegati e di inviare la domanda. Le domande verranno accolte solo dopo l'invio.

Domanda effettuata per i seguenti servizi:

Refezione **Domanda salvata
Non ancora inviata!** DOMANDA ALLEGATI **INVIA** STAMPA

◀ Indietro ▶ Avanti 📄 Salva

Il sistema chiederà la conferma dell'invio. Cliccare su **OK** per l'invio della domanda ed attendere (in alcuni casi potrebbero essere necessari anche alcuni secondi) fino al completamento dell'operazione.

TEST2 MARCO (I000000059) 2022/2023

SERVIZI

ATTENZIONE
Per salvare la domanda cliccare il pulsante "SALVA" in basso a destra! Ricordarsi di inserire eventuali allegati e di inviare la domanda. Le domande verranno accolte solo dopo l'invio.

Domanda effettuata per i seguenti servizi:

Refezione **Domanda salvata**
Non ancora inviata

STAMPA

Inviare la domanda? Non sarà più possibile apportare alcuna modifica.
DOPO L'OK ATTENDERE! L'OPERAZIONE POTREBBE DURARE DIVERSI SECONDI.

ANNULLA OK

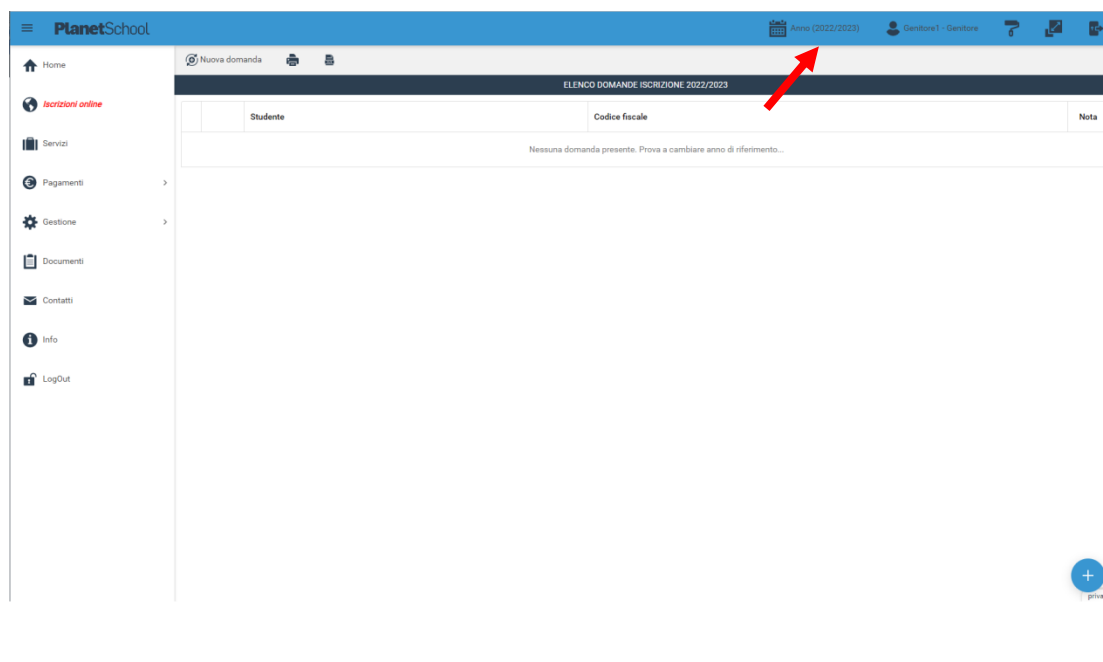
◀ Indietro ▶ Avanti

Salva

Visualizzazione / Modifica domanda

Se in precedenza non è stato fatto l'invio della domanda e la si vuole modificare o inviare oppure se si vuole visualizzare la domanda inviata si dovrà eseguire la seguente procedura:

posizionarsi con il mouse sull'icona della calcolatrice in alto a destra poi sul menu a tendina selezionare l'anno per il quale si stava facendo la richiesta.



A questo punto nel menu principale sulla sinistra cliccare su Iscrizione online, verranno mostrate tutte le domande. Cliccando sulla "matita" sarà possibile modificare (se non ancora inviata) o consultare la domanda di iscrizione

